



# IDENTITÉ NUMÉRIQUE ET COMPTE ÉLU

Depuis le 25 octobre 2022, des mesures de sécurité renforcées ont été mises en place pour accéder à « Mon compte Élu » sur la plateforme « Mon compte Formation ».

**Désormais, pour vous connecter à « Mon compte Élu » et mobiliser votre DIFE, il est nécessaire d'utiliser France Connect +, qui s'appuie sur une application sécurisée d'identité numérique fournie par La Poste.**

# Pour créer votre Identité Numérique, vous devez :



Être majeur(e) ⓘ



Vous munir de votre  
pièce d'identité  
française en cours de  
validité ⓘ



Disposer d'un  
smartphone Android ou  
iPhone ⓘ

# Pour créer votre Identité Numérique, vous devez :



**Inscrivez-vous en  
quelques minutes**

Créez un compte et saisissez  
les informations de votre pièce  
d'identité française




**Faites vérifier votre  
identité**

Procédez à la vérification de  
votre identité avec un facteur à  
domicile, en bureau de poste ou  
avec une procédure 100% en  
ligne.



**Activez sur l'application  
mobile**

Pour activer votre Identité  
Numérique, téléchargez  
gratuitement l'application et  
choisissez votre code secret





# Créer une identité numérique en bureau de Poste :



## Comment créer mon Identité Numérique en bureau de poste ?


Si vous souhaitez créer votre Identité Numérique en bureau de poste, voici les étapes :

1. Présentez-vous dans un bureau de poste muni de votre pièce d'identité éligible(\*) puis demandez la création de votre Identité Numérique à un chargé de clientèle,
2. Le chargé de clientèle procède à la création de votre Identité Numérique,
3. Lorsque celle-ci est confirmée vous recevrez un SMS qui vous invitera à télécharger l'application sur votre smartphone pour Activer votre Identité Numérique et l'utiliser !

## Créer son identité numérique par courrier :

- En envoyant une lettre recommandée avec une pièce d'identité valide.

# Les étapes à suivre :

**Étape 1 :** Téléchargez et complétez le formulaire [Demande de vérification d'identité pour l'achat de formation CPF](#) .

**Étape 2 :** Rassemblez les pièces justificatives suivantes :

- Une copie de votre pièce d'identité (carte nationale d'identité française ou étrangère, passeport, titre de séjour...)
- Une copie de votre carte vitale ou de votre attestation de sécurité sociale

**Étape 3 :** Envoyez le formulaire complété accompagné de l'ensemble de vos pièces justificatives à nos services, **par courrier libre uniquement**, à l'adresse suivante :

MCF

Service de demande de vérification d'identité

Libre Réponse 78788

59889 LILLE CEDEX 9

**Attention !**

**Vous n'avez pas besoin d'affranchir votre courrier ni de procéder à un envoi recommandé.**

**Une simple enveloppe, complétée par l'adresse ci-dessus, suffit.**

**Seuls les dossiers complets (avec l'ensemble des pièces justificatives) seront traités.**

**Étape 4 :** Après réception et vérification de votre dossier par nos services, vous recevrez une lettre recommandée à l'adresse renseignée dans le formulaire. Votre identité pourra ainsi être vérifiée :

- À votre domicile, lors de la remise en main propre de la lettre recommandée

OU

- Au bureau de poste ↗, lors du retrait de la lettre recommandée

**Étape 5** : Une fois votre identité vérifiée, vous recevrez par mail, sous un délai de 3 jours, une notification vous invitant à poursuivre votre achat de formation.



# Création identité numérique en ligne

L'Identité  
Numérique

Simplifie et sécurise  
vos démarches en ligne



## Connectez-vous à L'Identité Numérique avec votre Compte La poste

Renseignez votre identifiant La Poste

Adresse e-mail



Mot de passe



[Je n'ai pas mon mot de passe](#)

Se connecter

Pas encore de compte ? [Créer un compte](#)

[Se connecter à son compte La Poste](#) OU [Créer son compte La Poste](#)

Sur : <https://moncompte.laposte.fr/>



Julie Rabaux : [julie.rabaux@edile.fr](mailto:julie.rabaux@edile.fr) / 06.61.77.12.97

Bonjour,

Pour continuer et accéder à tout l'univers La Poste, saisissez le code de vérification suivant :

XXXXXX

*(Ce code n'est valable que 10 minutes)*

Pour plus d'information sur la sécurité de votre compte, nous vous invitons à consulter notre article dédié dans [l'aide en ligne](#)

Nous vous remercions de votre confiance.  
La Poste

L'Identité  
Numérique

Simplifie et sécurise  
vos démarches en ligne



## Créez votre Compte La Poste



### Consultez votre boîte de réception

Afin de vérifier que vous êtes à l'origine de cette création de compte, saisissez le code envoyé à **julie@**~~XXXXXX~~

[> Besoin d'aide ?](#)

Continuer



L'Identité  
Numérique

Simplifie et sécurise  
vos démarches en ligne



## Créez votre Compte La Poste

### Définissez un mot de passe

Mot de passe



Le mot de passe doit contenir au minimum :

- ⊗ Une minuscule
- ⊗ Un chiffre
- ⊗ Une majuscule
- ⊗ 8 caractères

Continuer



L'Identité  
Numérique

Simplifie et sécurise  
vos démarches en ligne



## Créez votre Compte La Poste

Renseignez votre numéro de mobile ou fixe



+33



06 00 00 00 00



Ce numéro vous permettra de sécuriser votre compte et de vous prêter assistance si besoin.

Continuer

L'Identité  
Numérique

Simplifie et sécurise  
vos démarches en ligne



## Créez votre Compte La Poste

### Renseignez vos informations

☐ Madame ☐ Monsieur

Prénom



Nom

☐ Je souhaite recevoir des offres commerciales de La Poste et ses filiales par voie électronique.

☐ J'accepte les [Conditions Générales d'Utilisation du Compte La Poste](#).

Créer mon compte

# L'Identité Numérique

## Numéro de mobile

→ Renseignez votre numéro de mobile

Saisissez le code de vérification

## Informations d'identité

## Vérification de votre identité

## Renseignez votre numéro de mobile

Il vous sera utile à plusieurs étapes : lors de votre vérification avec un postier et pour associer votre Identité Numérique à votre smartphone. Il ne sera pas utilisé à des fins commerciales.

### Conditions générales d'utilisation

Consulter les [Conditions Générales d'utilisation de l'Identité Numérique](#).

☐

**J'accepte les Conditions Générales d'utilisation de l'Identité Numérique**

VALIDER

SUIVANT

ion de la Lettre Recommandée Electronique (LRE) expédiée par notre  
us d'information sur leur utilisation, leur durée de conservation et les



# L'Identité Numérique

## Numéro de mobile



Renseignez votre numéro de mobile

Saisissez le code de vérification

## Informations d'identité

## Vérification de votre identité

## Renseignez votre numéro de mobile

Il vous sera utile à plusieurs étapes : lors de votre vérification avec un postier et pour associer votre Identité Numérique à votre smartphone. Il ne sera pas utilisé à des fins commerciales.

Numéro de mobile

 +33 ∨ 664894920

SUIVANT

Vos données sont collectées par La Poste pour la création de votre Identité Numérique et pour la réception de la Lettre Recommandée Electronique (LRE) expédiée par notre partenaire AR24 si vous acceptez de recourir au service de vérification de votre identité en ligne. Pour plus d'information sur leur utilisation, leur durée de conservation et les modalités d'exercice de vos droits vous pouvez lire [la Charte Informatique et Libertés](#)

**Renseignez le code à 4 chiffres reçu sur votre mobile**

## L'Identité Numérique

01 Numéro de mobile ✓

02 Informations d'identité

→ Sélectionnez votre pièce d'identité

Saisissez vos informations d'identité

Confirmez vos informations

03 Vérification de votre identité

### Sélectionnez votre pièce d'identité

Vous devez vous munir d'une pièce d'identité française en cours de validité

🔗 [Vérifier la validité de mes documents](#)

Avez vous une pièce d'identité française ?



Carte d'identité



Passeport



Titre de séjour  
De 5 ans minimum

RETOUR



# Choix du mode de vérification d'identité

L'identité numérique, Vérification x

https://lidentitenumérique.laposte.fr/register

Pas en cours de synchronisation


# L'Identité Numérique

- 01 Numéro de mobile ✓
- 02 Informations d'identité ✓
- 03 Vérification de votre identité

## Vérification de votre identité


Sélectionnez le mode de vérification qui vous convient

! Pays et Outre-mer éligibles




### En face à face

Faire vérifier votre pièce d'identité en bureau de poste ou à votre domicile avec un facteur


 En France et Outre-mer éligible

SELECTIONNER >



### En ligne

Finalisez votre Identité Numérique de chez vous grâce à la lettre recommandée électronique de AR24

 Avec une identification visuelle

SELECTIONNER >

Après la saisie des informations relatives à votre identité, il vous sera demandé de sélectionner le mode de vérification :

- **En face à face** : Vérification de votre pièce d'identité en bureau de poste ou à votre domicile par un facteur.
- **En ligne** : Lettre recommandée électronique de AR24 (réception par mail). Le délai de traitement est de 24h (sauf les week-ends). Ce mode de vérification nécessite **d'être équipé d'une caméra et d'un micro**.

AR24

The screenshot shows the AR24 mobile application interface. At the top, there is a back arrow, the text 'AR24', and an information icon. Below this, the instruction 'Sélectionnez votre pièce d'identité' is displayed. A dropdown menu for 'Pays émetteur' is set to 'France'. Under the heading 'Pièces d'identité acceptées', there are three selectable options: 'Carte Nationale d'Identité', 'Passeport', and 'Titre de séjour', each with a right-pointing arrow. A large blue circular button with a white right-pointing arrow is positioned to the right of these options.

## Les actions à accomplir pour la vérification de votre identité

Pour cette vérification d'identité à distance, il va vous être demandé de filmer avec votre smartphone :

1.  **votre document d'identité**, sous ses deux faces et en accomplissant différentes actions, afin de valider son authenticité,
2.  **votre visage**, en effectuant les actions demandées, afin de s'assurer que vous êtes bien le propriétaire de la pièce d'identité présentée.

**Vous êtes guidé** pas à pas tout au long du parcours, prenez votre temps et respectez les consignes.

Pour procéder à l'identification visuelle nous recommandons

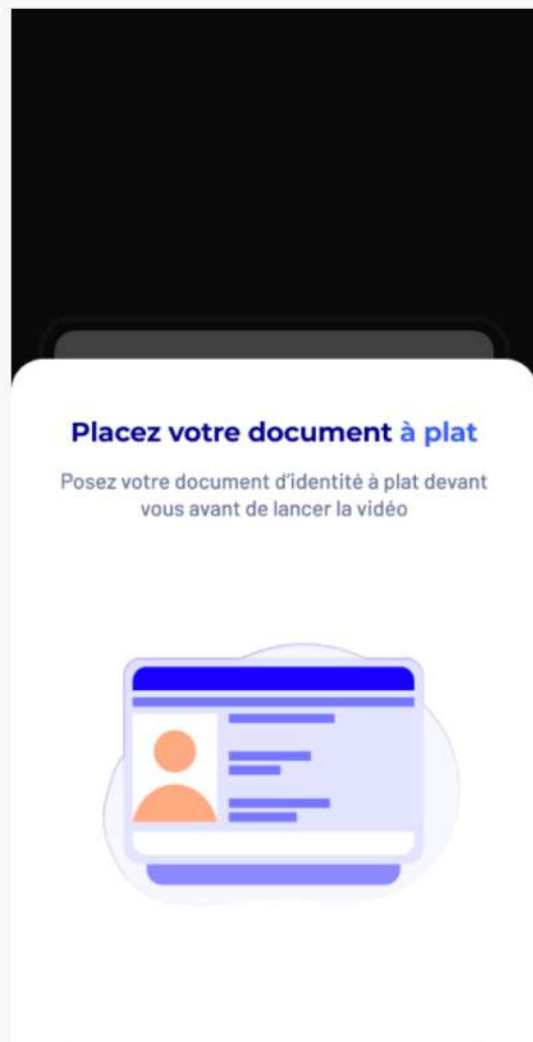


## Etape 1 : votre document d'identité

Cette première étape consiste à réaliser une vidéo de votre pièce d'identité avec votre smartphone.

Il vous est demandé de :

1. Filmer la **face avant** du document original ;
2. Placer la **photo d'identité dans le cadre** affiché à l'écran ;
3. **Incliner** de haut en bas le document pour mettre en évidence les hologrammes et marques de sécurité ;
4. Filmer la **face arrière** du document original ;
5. **Incliner** de haut en bas le document pour mettre en évidence les hologrammes et marques de sécurité.



AR24



Préparez-vous à filmer votre visage et suivez les instructions



C'est simplement une vérification pour confirmer votre identité.

## Etape 2 : votre visage

Cette étape, consiste à réaliser une vidéo de votre visage avec votre smartphone afin de procéder à la comparaison et de s'assurer que vous êtes bien le détenteur de la pièce d'identité présentée.

Il vous est demandé de :

1. Filmer **votre visage** ;
2. Effectuer **une action simple**, comme de tourner la tête ;
3. Positionner **votre visage dans un cadre** affiché à l'écran.

**Conseil :** réaliser cette étape dans de bonnes conditions d'éclairage et en limitant les mouvements facilitera la vérification.

AR24



**Merci, votre identité est en cours de vérification**

Vous serez averti par email une fois votre identité vérifiée par nos opérateurs.

 Vous pouvez fermer cette page.

[Plus d'informations](#)

## Vérification de votre identité terminée

Après avoir validé l'enregistrement de votre vidéo, un opérateur procédera à la vérification des éléments transmis dans un délai de 48h (hors week-end).

Vous recevrez un e-mail vous invitant à consulter votre LRE qui contient votre code d'activation à 6 chiffres dans le cas où la vérification de votre identité est conforme.

Ce code vous permettra d'activer votre Identité Numérique sur votre smartphone, qui sera la dernière étape du parcours.

**Attention :** il est nécessaire d'attendre la réception de votre code d'activation à 6 chiffres par SMS pour procéder à l'activation de votre Identité Numérique sur votre smartphone.

# Bureau de poste





## Comment faire vérifier mon identité en bureau de poste ?

Votre pièce d'identité peut être vérifiée en [bureau de poste participant](#) en choisissant le "**Passage en bureau de poste**" lors de votre inscription.

Lorsque vous vous rendrez en bureau de poste, il vous suffira de présenter à l'agent **la pièce d'identité utilisée lors de votre inscription**.

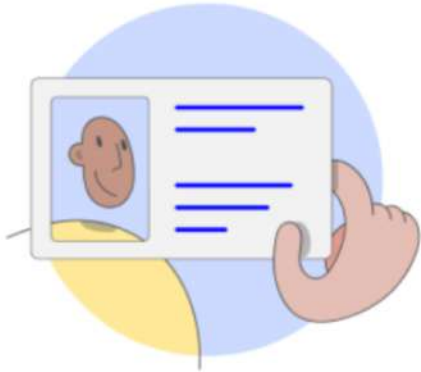
Suite à votre passage en bureau de poste, vous recevrez un e-mail dans un délai d'1h qui vous informera sur la prochaine et dernière étape qui est l'activation de votre Identité Numérique sur votre smartphone.

[COMMENT ACTIVER MON IDENTITÉ NUMÉRIQUE ?](#)



# Activer son identité numérique et télécharger l'application

La Poste 1:20 PM 100%



## L'Identité Numérique pour prouver votre identité

Votre identité est vérifiée en face à face ou en  
ligne lors de la création de votre Identité  
Numérique.



Commencer



# Comment activer mon Identité Numérique La Poste ?


Pour finaliser la création de votre Identité Numérique et pouvoir l'utiliser, il vous reste une dernière étape qui est l'activation de votre Identité Numérique sur votre smartphone.

Téléchargez l'application mobile L'Identité Numérique La Poste sur votre smartphone depuis les stores :

- Si vous possédez un téléphone Android rendez-vous sur [Play store](#)
- Si vous possédez un iPhone rendez-vous sur [App Store](#)

Cliquez sur "**Commencer**"

Le compte La Poste correspond à vos identifiants de connexion : e-mail et mot de passe.





LA POSTE

**Connectez-vous à L'Identité Numérique** avec votre Compte La Poste

**Renseignez votre identifiant La Poste**

Adresse e-mail  
michelle.dupont@gmail.com

Mot de passe 

[Mot de passe oublié ?](#)

☐ Rester connecté

**Se connecter**

Pas encore de compte ? [Créer un compte](#)

FR ^ | CGU | Accessibilité | Aide et contact

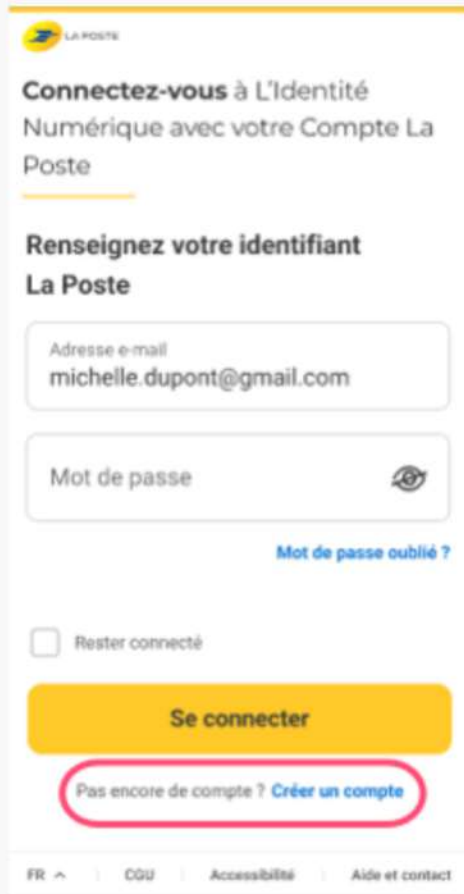
## J'ai déjà un compte La Poste

- Après avoir cliqué sur "**Commencer**" connectez-vous grâce à vos identifiants (e-mail et mot de passe) et acceptez les C.G.U de L'Identité Numérique,
- Saisissez le code d'activation à 6 chiffres reçu par sms,
- Choisissez votre code secret à 4 chiffres (ce code ne doit pas être une suite de chiffre ou 4 même chiffres : 1234, 2222...)
- Acceptez les notifications pour pouvoir utiliser votre Identité Numérique.

Vous pouvez maintenant utiliser votre Identité Numérique : [découvrir les services disponibles](#)



Réaliser la procédure depuis le début.



## Je n'ai pas de Compte La Poste

- Cliquez sur "**Créer un compte**" tout en bas de la page,
- Renseignez votre adresse e-mail et saisissez le code à 6 chiffres reçu sur votre boîte e-mail,
- Saisissez le code d'activation à 6 chiffres reçu par sms,
- Choisissez votre code secret à 4 chiffres (\*) et acceptez les notifications pour pouvoir utiliser votre Identité Numérique.

Vous pouvez maintenant utiliser votre Identité Numérique : [découvrir les services disponibles](#)

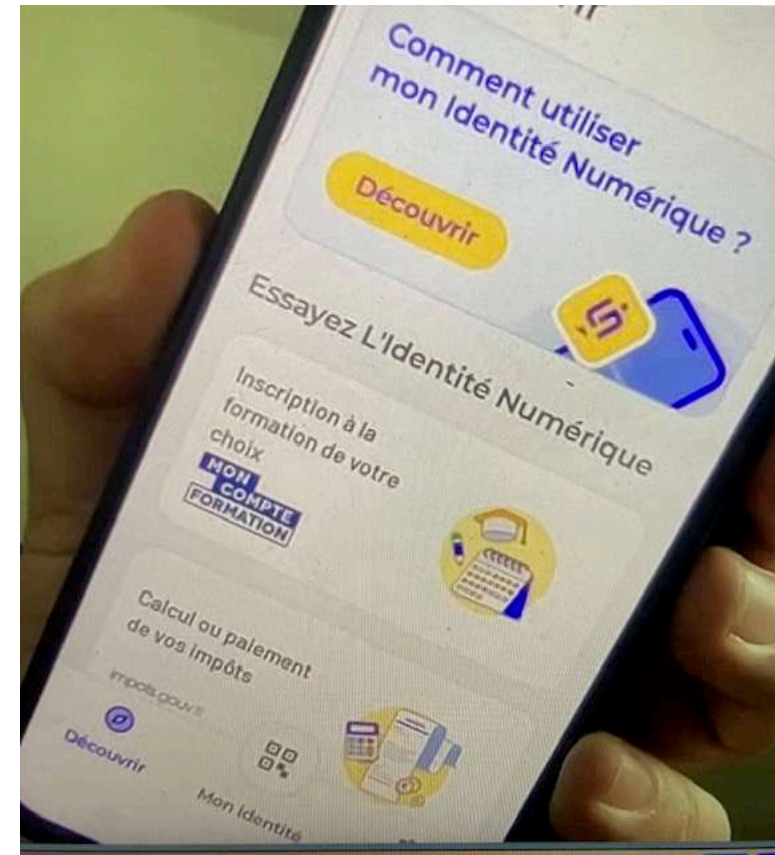
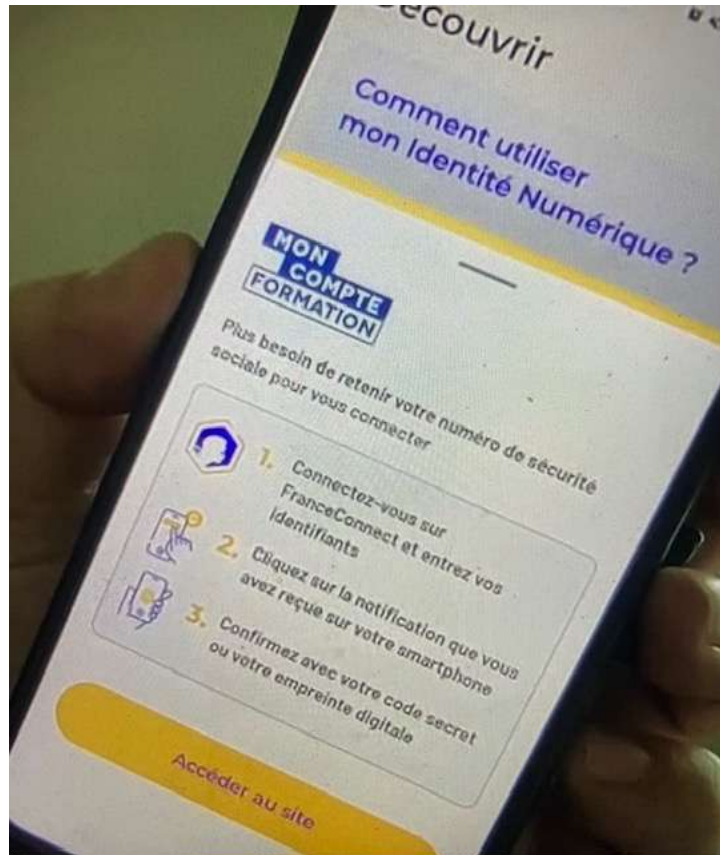
Si vous rencontrez un message d'erreur à cette étape, cliquez ici : [Nous contacter](#)





# Se connecter à mon compte élu

- Soit directement via l'application « identité numérique »



Pour se connecter à mon compte formation, cliquer sur le lien suivant :

<https://www.moncompteformation.gouv.fr/espace-prive/html/>

En haut à droite : **cliquer sur connexion**



RÉPUBLIQUE FRANÇAISE  
Liberté  
Égalité  
Fraternité

**MON COMPTE FORMATION**

AIDE CONNEXION CRÉATION DE COMPTE

RECHERCHE DROITS DOSSIERS CONSEILS PROFESSIONNELS

#JeuneSolution Vous avez entre 14 et 30 ans, découvrez les solutions pour préparer votre avenir.

MON COMPTE ELU Élus, découvrez votre espace dédié.

**Attention !**  
Votre parcours d'achat s'est davantage sécurisé avec FranceConnect+. Désormais, votre Identité Numérique La Poste vous permet de réaliser vos achats de formation. Créez-la dès maintenant pour faire vos démarches.

Identité Numérique La Poste

EN SAVOIR PLUS FERMER

## Développez vos **compétences**

### Comment ça marche ?

- 1 Consultez vos droits  
Connexion
- 2 Faites-vous accompagner  
En savoir plus
- 3 Trouvez votre formation  
Recherche
- 4 Bénéficiez d'aides au financement  
En savoir plus

ps://identitenumerique.laposte.fr

MON COMPTE EN ÉVOLUTION PROFESSIONNELLE

Lisa vous conseille dans votre projet professionnel

- Une nouvelle fenêtre s'affiche alors. A gauche de l'écran qui apparaît, **cliquer sur s'identifier avec FranceConnect+**

The screenshot shows the 'Connexion' page of the 'MON COMPTE FORMATION' website. At the top, there is a header with the French Republic logo, 'MON COMPTE FORMATION', and navigation links: 'AIDE', 'CONNEXION', 'CRÉATION DE COMPTE', 'RECHERCHE', 'DROITS', 'DOSSIERS', and 'CONSEILS PROFESSIONNELS'. Below the header, an orange banner contains an 'Attention !' message about the security of the purchase process with FranceConnect+ and the 'Identité Numérique La Poste'. The main content area is titled 'Connexion' and includes a warning about the confidentiality of connection data. There are two main sections for login: 'Connexion FranceConnect+' on the left and 'Connexion avec vos identifiants' on the right. The 'Connexion FranceConnect+' section features a button labeled 'S'identifier avec FranceConnect+' with a plus sign, and a link 'Qu'est-ce que FranceConnect+ ?'. The 'Connexion avec vos identifiants' section has input fields for 'Numéro de sécurité sociale' and 'Mot de passe', with a 'ME CONNECTER' button and a 'MOT DE PASSE OUBLIÉ' link. A yellow arrow points from the top left towards the 'S'identifier avec FranceConnect+' button.

RÉPUBLIQUE FRANÇAISE  
Liberté  
Égalité  
Fraternité

MON COMPTE FORMATION

AIDE CONNEXION CRÉATION DE COMPTE

RECHERCHE DROITS DOSSIERS CONSEILS PROFESSIONNELS

Attention !  
Votre parcours d'achat s'est davantage sécurisé avec FranceConnect+. Désormais, votre Identité Numérique La Poste vous permet de réaliser vos achats de formation. Créez-la dès maintenant pour faire vos démarches.

EN SAVOIR PLUS FERMER

Accueil > Connexion

← Connexion

Vos données de connexion sont strictement personnelles, veuillez à ne pas les communiquer à une autre personne.

Connexion FranceConnect+  
Nouveau ! FranceConnect+ assure la sécurité de votre CPF grâce à l'Identité Numérique La Poste.

S'identifier avec FranceConnect+  
Qu'est-ce que FranceConnect+ ?

OU

Connexion avec vos identifiants

Numéro de sécurité sociale

Mot de passe

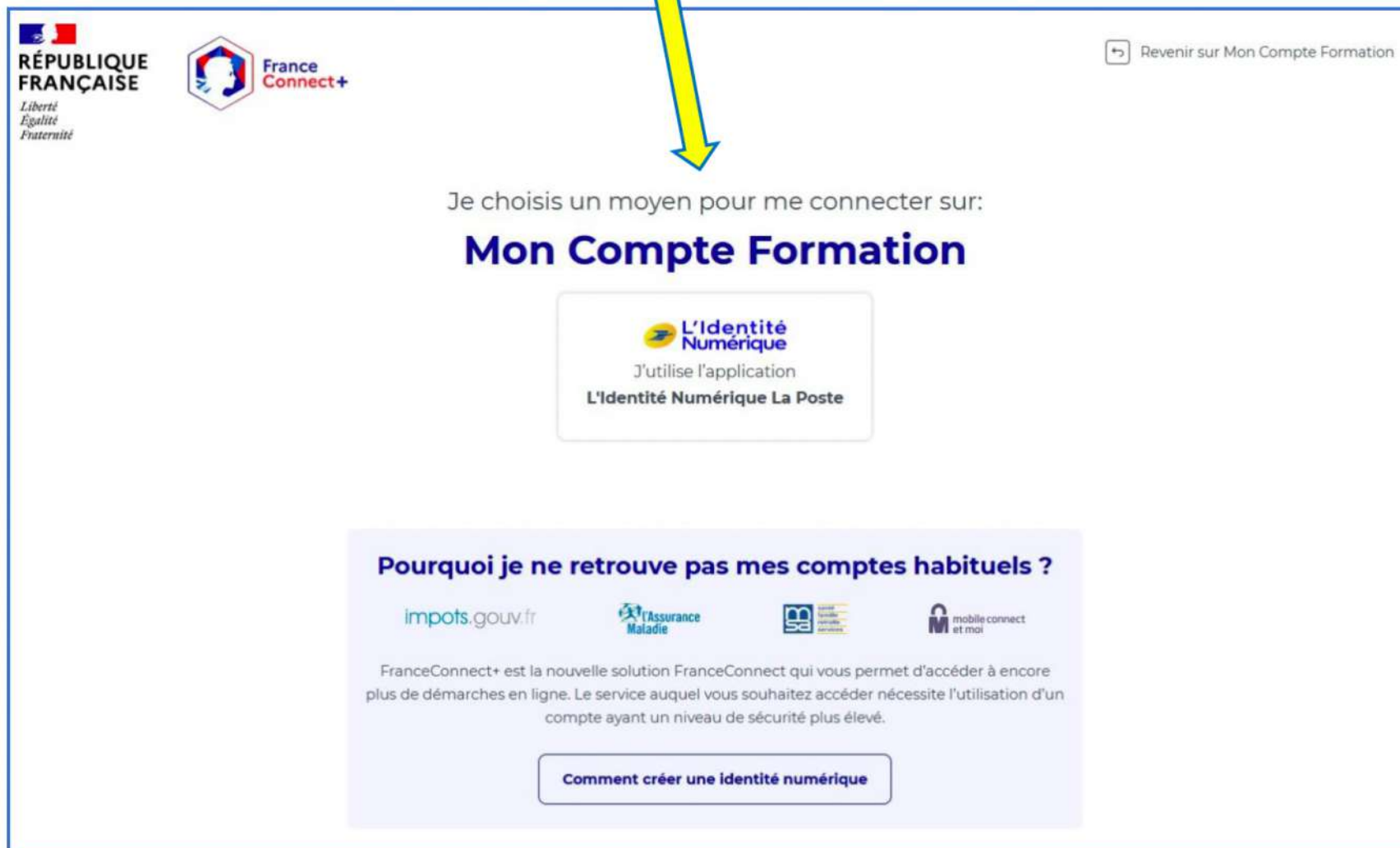
Votre mot de passe comporte au minimum 8 caractères, dont une majuscule, une minuscule et un chiffre.

ME CONNECTER

MOT DE PASSE OUBLIÉ



- Cliquer ensuite sur le bloc central l'identité numérique



The screenshot shows the FranceConnect+ login interface. At the top left are the logos for the République Française and France Connect+. At the top right is a link to 'Revenir sur Mon Compte Formation'. The main heading asks the user to choose a connection method, with 'Mon Compte Formation' highlighted in large blue text. Below this, a box for 'L'Identité Numérique' is shown, indicating the use of the 'L'Identité Numérique La Poste' application. A yellow arrow points from the text above to this box. At the bottom, a section titled 'Pourquoi je ne retrouve pas mes comptes habituels ?' lists various services like impots.gouv.fr, Assurance Maladie, and mobile connect et moi, explaining that FranceConnect+ is a new solution for accessing these services online.

RÉPUBLIQUE FRANÇAISE  
Liberté  
Égalité  
Fraternité

France Connect+


Revenir sur Mon Compte Formation

Je choisis un moyen pour me connecter sur:

## Mon Compte Formation

**L'Identité Numérique**  
J'utilise l'application  
L'Identité Numérique La Poste

### Pourquoi je ne retrouve pas mes comptes habituels ?

[impots.gouv.fr](https://impots.gouv.fr) Assurance Maladie  mobile connect et moi

FranceConnect+ est la nouvelle solution FranceConnect qui vous permet d'accéder à encore plus de démarches en ligne. Le service auquel vous souhaitez accéder nécessite l'utilisation d'un compte ayant un niveau de sécurité plus élevé.

[Comment créer une identité numérique](#)



## Étape 1 : Connectez vous sur FranceConnect et entrez vos identifiants



### Identifiez-vous avec votre Identité Numérique

 +33

Numéro de Mobile

0660230000

×

S'identifier



Vous n'avez pas encore d'Identité Numérique ?  
[Créez votre Identité Numérique](#)

[J'ai changé de numéro](#)

[Besoin d'aide](#)

[Mentions légales](#)

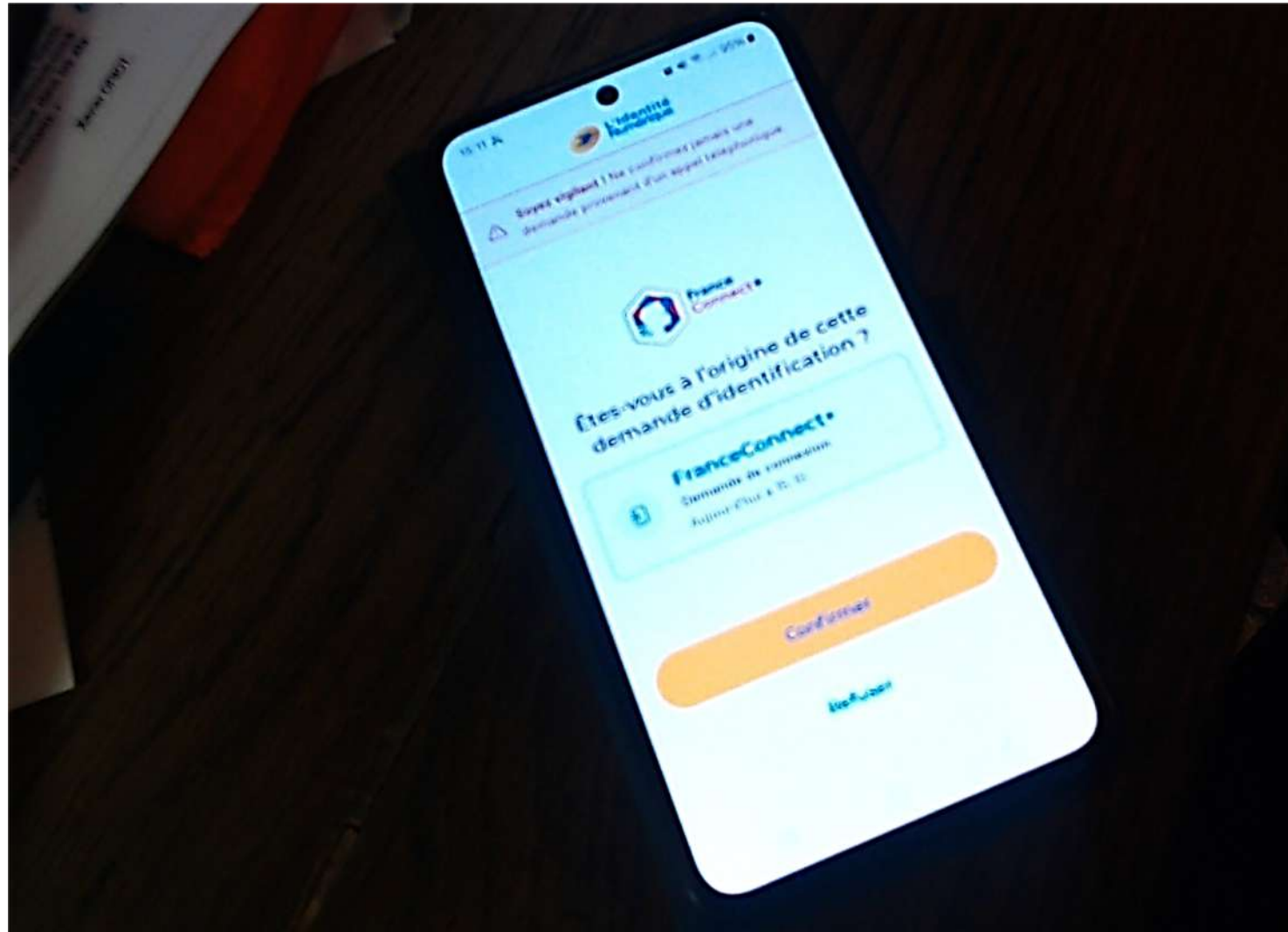
[CGU](#)

[Charte informatique et  
libertés](#)

[Accessibilité](#)

[Gérer mes cookies](#)

Étape 2 : Cliquez sur la notification que vous avez reçue sur votre smartphone  
Puis confirmez avec votre code secret ou votre empreinte digitale



Vous allez vous connecter en tant que :

**CHRISTOPHE LOUIS PATRICK ROBERT**

Continuer sur Mon Compte Formation

Données transmises



[Accueil](#) > Recherche de formation

## ← Recherche de formation

Vous êtes élu,

Vous cherchez une formation dans le cadre de...



**Votre mandat électoral**

Mobilisant vos droits élus



**Votre réinsertion professionnelle à l'issue de votre mandat**

Mobilisant vos droits élus et vos droits CPF



**Votre activité professionnelle**

Mobilisant vos droits CPF uniquement

AIDE ACTUALITÉS

CONSEILS PROFESSIONNELS

Cliquer sur « votre mandat électoral »

# S'inscrire à une formation



Accueil > Recherche de formation > Dans le cadre de votre mandat

← Dans le cadre de votre mandat



Chercher une formation...  
police



POLICE EAU

Sécurité, pouvoirs de police et responsabilités

DEVENEZ INCOLLABLE

FINANCEMENTS  
COMPLÉMENTAIRES



Les financeurs  
qui  
soutiennent  
votre  
formation

LIRE

INSCRIPTION /  
CONNEXION



FranceConnect  
+, comment ça  
fonctionne ?

LIRE

INSCRIPTION /  
CONNEXION



France  
Connect+ :  
comment vous  
inscrire à votre  
formation ?

LIRE

INSCRIPTION /  
CONNEXION



Découvrez les  
partenaires  
FranceConnect  
+

LIRE

Taper le nom de la formation souhaitée

[Accueil](#) > [Recherche de formation](#) > [Dans le cadre de votre mandat](#) > [Modalités](#)

 [police](#)

Comment souhaitez-vous suivre votre formation ?



En présentiel



À distance

 QUELLE OPTION CHOISIR ?

[AIDE](#) [ACTUALITÉS](#)

[CONSEILS PROFESSIONNELS](#)

# Sélectionner la modalité : en présentiel

Accueil > Recherche de formation > Dans le cadre de votre mandat > Modalités > Localité

← police • En présentiel

Où souhaitez-vous suivre votre formation ?

Ville, code postal...

Caen

×

CAEN (14000)

5 km

10 km

50 km

100 km

Sans limite

→ VOIR LES RÉSULTATS

AIDE ACTUALITÉS

CONSEILS PROFESSIONNELS

Renseigner la ville où se déroulera la formation

Accueil > Recherche de  
formation

> Dans le cadre de  
votre mandat

> Modalités > Localité > Résultats

MODIFIER MA RECHERCHE

## ← Résultats

2 résultats pour police à CAEN (10 km)

FILTRE (1)

### Les pouvoirs de police

Proposé par EDILE

4h

CAEN

★ -

290,00 €

Sécurité, pouvoirs de police et responsabilités

### Les pouvoirs de police

Proposé par EDILE

4h

CAEN CEDEX 9 - 4 km

★ -

290,00 €

Sécurité, pouvoirs de police et responsabilités

2 résultats sur 2

En lien avec votre recherche

Sécurité publique

Surveillance grands événements

Droit civique

VOIR PLUS DE CHOIX

Cliquer sur la formation souhaitée

En présentiel et à distance

📍 1 Rue René Cassin  
Saint-Contest  
14911 CAEN CEDEX 9

♿ Bâtiment conforme aux normes d'accessibilité



### Informations pratiques

Contact, transport...



### Modalités d'inscription

Modalités d'admission...



### Comment...

Tout savoir



Cette formation comporte des modalités d'inscription  
spécifiques

être élu(e) local(e)

JE REFUSE

J'AI COMPRIS ET J'ACCEPTE

AIDE ACTUALITÉS

CONSEILS PROFESSIONNELS



RÉPUBLIQUE  
FRANÇAISE

Liberté  
Égalité  
Fraternité



La Caisse des Dépôts  
accompagne les  
parcours de vie

1 session disponible, du 15/03/2024 au 15/03/2024

Mon compte formation e  
animation, maintenance,

DEMANDER UN DEVIS

iation : conception,



Julie Rabaux : [julie.rabaux@edile.fr](mailto:julie.rabaux@edile.fr) / 06.61.77.12.97





Bonjour,

France Connect est utilisé pour créer un dossier de formation sur Mon Compte Formation.

**Si vous n'êtes pas à l'origine de cette action**, nous vous invitons à suivre les deux étapes suivantes :

1. **Modifier votre mot de passe lié au compte utilisé dans France Connect.**
2. Annuler le dossier de formation créé, pour cela :
  1. Connectez-vous à Mon Compte Formation avec vos identifiants personnels :

JE ME CONNECTE

2. Cliquez sur l'onglet « Mes dossiers » et **sélectionnez le dossier concerné**
3. **Cliquez sur le lien « Annuler mon dossier »** qui vous permettra d'annuler le dossier créé, de ne pas mobiliser vos droits CPF et d'avertir l'organisme de formation de votre action

[Accueil](#) > Vos dossiers formation

## ← Vos dossiers formation

DU 15/03/2024 AU 15/03/2024

**Les pouvoirs de police**

Dossier n°39800641615

Demande de devis

REPRENDRE MA DEMANDE

DU 10/06/2022 AU 10/06/2022

**Communiquer sur Internet et les réseaux sociaux**

Dossier n°39140322561

Demande de devis

REPRENDRE MA DEMANDE

DU 23/04/2022 AU 23/04/2022

**Rôles, droits et devoirs des élus**

Dossier n°39138815527

Demande de devis

REPRENDRE MA DEMANDE

Cliquer sur Dossiers en haut à droite

## Etapes suivantes :

- EDILE va valider votre dossier d'inscription dans EDOF
- Vous allez recevoir un mail vous demandant d'accepter de mobiliser vos droits à la formation.
- Retournez sur mon compte formation et acceptez le devis.
- Le dossier est terminé, vous êtes inscrit.e 😊

**EDILE vous accompagne :**

Édile, Organisme de formation des élus locaux agréé par le Ministère de la Cohésion des territoires et des Relations avec les collectivités locales.

N'hésitez pas à contacter Julie Rabaux au 06.61.77.12.97  
ou par mail à l'adresse suivante : [julie.rabaux@edile.fr](mailto:julie.rabaux@edile.fr)